

ごみの分別、処理に関するアンケート 集計結果

(1) アンケート概要

■調査目的

市民生活と密接に関係するごみの分別、処理に関して市民の考えや要望を調査し、今後の生活環境施策に反映を図る。

■調査結果

| | |
|--------|----------------------------|
| 発送総数 | 2,000 |
| 発送日 | 平成 29 年 2 月 2 日 |
| 回答締め切り | 平成 29 年 2 月 22 日 |
| 回答総数 | 592 |
| 不在戻り | 20 |
| 回答率 | 592 / (2,000 - 20) = 29.8% |

■実施方法

| | |
|----------|---|
| アンケート対象者 | ・石垣市在住の20歳以上(90歳以上を除く)の市民男女2,000名(※住民基本台帳より無作為に抽出) |
| アンケート方法 | ・アンケートは郵送にて対象者へ送付 ・アンケートの回収は同封した返信用封筒に回収 ・アンケートは無記名回答(※個人が特定されることはありません。) |

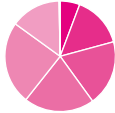
(2) アンケート結果

1. 基本情報に関すること

はじめに、回答者様ご自身のことについてお聞きします。

F1 年齢

| | | |
|----------------|-----|-------|
| 1. 20代(20~29歳) | 34 | 5.7% |
| 2. 30代(30~39歳) | 89 | 15.0% |
| 3. 40代(40~49歳) | 114 | 19.3% |
| 4. 50代(50~59歳) | 122 | 20.6% |
| 5. 60代(60~69歳) | 144 | 24.3% |
| 6. 70歳以上 | 87 | 14.7% |
| 7. 無回答 | 2 | 0.3% |
| 計 | 592 | 100% |



F2 石垣市にお住まいになっている(石垣市民になってからの)年数

| | | |
|--------------|-----|-------|
| 1. 1年未満 | 27 | 4.6% |
| 2. 1年以上5年未満 | 67 | 11.3% |
| 3. 5年以上10年未満 | 49 | 8.3% |
| 4. 10年以上 | 443 | 74.8% |
| 5. 無回答 | 6 | 1.0% |
| 計 | 592 | 100% |



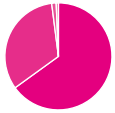
F3 回答者を含めた同居するご家族の人数

| | | |
|-----------|-----|-------|
| 1. 1人(単身) | 92 | 15.5% |
| 2. 2人以上 | 495 | 83.6% |
| 3. 無回答 | 5 | 0.8% |
| 計 | 592 | 100% |



F4 お住まいの種類

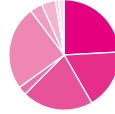
| | | |
|----------|-----|-------|
| 1. 戸建て住宅 | 385 | 65.0% |
| 2. 集合住宅 | 195 | 32.9% |
| 3. その他 | 8 | 1.4% |
| 4. 無回答 | 4 | 0.7% |
| 計 | 592 | 100% |



2. 1ごみの分別、処理について

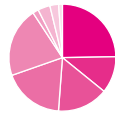
Q1 ごみの減量や資源化について、具体的に取り組んでいることはありますか。(複数回答可)

| | | |
|----------------------------------|-------|-------|
| 1. 買い物にはマイバックを持参しレジ袋はできるだけ断る | 515 | 24.1% |
| 2. 繰り返し使える容器や詰め替え商品を選んで購入する | 374 | 17.5% |
| 3. 生ごみは水をよく切って出している | 444 | 20.8% |
| 4. 生ごみ処理容器(コンポスト)を使用して生ごみを減量している | 54 | 2.5% |
| 5. ごみを出す際に5種分別収集に協力している | 526 | 24.7% |
| 6. リサイクルショップ、フリーマーケット等を利用している | 78 | 3.7% |
| 7. スーパーマーケットの店頭回収を利用している | 88 | 4.1% |
| 8. その他 | 21 | 1.0% |
| 9. 特に取り組んでいない | 32 | 1.5% |
| 10. 無回答 | 1 | 0.05% |
| 計 | 2,133 | 100% |



Q2 沖縄県内他市では、衣類、草木及び小型家電類を資源化している市があります。石垣市においても取り組んだほうが良いと思うものはありますか。(複数回答可)

| | | |
|--------------------------|-------|-------|
| 1. 古着 | 348 | 24.7% |
| 2. 生ごみ | 156 | 11.1% |
| 3. 廃食用油 | 216 | 15.4% |
| 4. 木の幹、枝、葉 | 260 | 18.5% |
| 5. 小型の家電製品 | 297 | 21.1% |
| 6. その他 | 25 | 1.8% |
| 7. わからない | 52 | 3.7% |
| 8. 今のままで良い(新たに取り組む必要はない) | 37 | 2.6% |
| 9. 無回答 | 16 | 1.1% |
| 計 | 1,407 | 100% |



Q3 石垣市の分別品目について、どのように見直したほうが良いと思いますか。

| | | |
|--------------------------|-----|-------|
| 1. 環境に配慮し分別品目をふやす | 72 | 12.2% |
| 2. 十分な施設整備を行った上で分別品目をへらす | 279 | 47.1% |
| 3. 特になし(今のままで良い) | 171 | 28.9% |
| 4. 無回答 | 69 | 11.7% |
| 5. その他 | 1 | 0.2% |
| 計 | 592 | 100% |



Q4 ペットボトルを除く、プラスチック類の分別はどのようなほうが良いと思いますか。

| | | |
|--------------|-----|-------|
| 1. 今のままで良い | 373 | 63.0% |
| 2. すべて埋立てを行う | 7 | 1.2% |
| 3. すべて焼却を行う | 124 | 20.9% |
| 4. その他 | 22 | 3.7% |
| 5. 無回答 | 65 | 11.0% |
| 6. 不明 | 1 | 0.2% |
| 計 | 592 | 100% |



2. 2ごみの回収について

Q5 沖縄県内他市では、資源ごみの回収について、品目別に収集日を設定している市があります。(例：第1・3・5〇曜日は缶類とペットボトル類、第2・4〇曜日はビン類と古紙類)石垣市においても導入したほうが良いと思いますか。

| | | |
|---------------|-----|-------|
| 1. 導入したほうが良い | 151 | 25.5% |
| 2. 導入しないほうが良い | 229 | 38.7% |
| 3. わからない | 144 | 24.3% |
| 4. 無回答 | 67 | 11.3% |
| 5. 不明 | 1 | 0.2% |
| 計 | 592 | 100% |



平成29年8月1日より「指定ごみ袋」「そ大ごみ処理券」及び「ごみ処理施設搬入手数料」を改定します

石垣市では、平成15年度よりごみの有料化に取り組み、ごみの減量化を図ってまいりました。しかし近年、本市のごみ量は増加傾向にあり、石垣市一般廃棄物最終処分場の埋立処分地が満杯になりつつあります。

このような状況の中、ごみ減量化を促進するため平成29年8月1日から、「指定ごみ袋」「そ大ごみ処理券」及び「ごみ処理施設への搬入手数料」の金額を改定することとなりましたので、市民各位のご理解とご協力をお願いします。

| 種類 | | 改定前 | 改定後 |
|--|-------------|---------------|---------------------------------------|
| 指定ごみ袋 もやすごみ もやさないごみ | 大(45L/10枚入) | 200円(1枚20円) | 250円(1枚25円) |
| | 中(30L/10枚入) | 150円(1枚15円) | 200円(1枚20円) |
| | 小(20L/10枚入) | 100円(1枚10円) | 150円(1枚15円) |
| そ大ごみ処理券 (30cm角以上) | (1個又は1束につき) | | 大 400円(小以外のもの) |
| | | 100円 | 小 200円 (45Lのごみ袋に入る大きさでかつ10kg未満のもの) |
| ごみ処理施設への搬入手数料 ○石垣市クリーンセンター ○石垣市一般廃棄物最終処分場 | | (10kgにつき) 20円 | (10kgにつき) 80円 |