＊市民生活 ～ Life of Citizens ～

総人口
（住民基本台帳 平成29年12月末現在）

49,380人

1世帯あたりの人員
（住民基本台帳 平成29年12月末現在）

2.1人

総事業所数
（平成26年　経済センサス−基礎調査）

3,167ヶ所

総従業者数
（平成26年　経済センサス−基礎調査）

19,712人

交通事故発生状況（年間割合）

4日に1件

火災発生状況（年間割合）

18日に1件

汚水処理人口普及率
（平成28年3月末現在）

48%

医療施設数
（平成28年3月末現在）

51ヶ所

病床1床あたり市民数
（平成28年3月末現在）

90人

市民1人あたりの公園面積
（平成28年3月末現在）

54㎡

医師1人あたりの市民数
（平成28年3月末現在）

394人

教員1人あたりの児童数（小中学校）
（平成28年学校基本調査）



10人

※小数点1以下については、四捨五入してある。　※特にことわりのないものは、平成29年（1月～12月）の値である。
※「医師1人あたりの市民数」については、医師と歯科医師の合計値を記載年月日の住民基本台帳人口で割ったものである。

＊市民生活 ～ Life of Citizens ～

消防職員１人あたりの市民数

（平成29年12月末現在）

823人

市職員１人あたりの市民数

（平成29年4月1日現在）

86人

議員１人あたりの市民数

（平成29年9月2日現在・有権者数割合）

1,833人

市民１人あたりの年間所得

（平成26年度　沖縄県市町村民所得）

2,195,000円

市民１人あたりの収入（歳入）

（平成27年度　決算）

559,559円

市民１人あたりの市税負担金

（平成27年度　決算）

104,807円

＊石垣市の１日 ～ A Day of Ishigaki City ～

出産

1.6人

死亡

1.1人

結婚

1.1組

離婚

0.4組（3日に1組）

転入

8.5件

転出

8.7件

※「市民１人あたりの年間所得」については、沖縄県全体からの市人口による分配値となっており、実数とは異なる。

＊石垣市の１日 ～ A Day of Ishigaki City ～

１人あたり平均配水量

（平成29年3月末現在）

468ℓ

八重山病院救急受診件数

（平成29年3月末現在）

51件

石垣空港乗降客数

6,865人

ゴミの廃棄量

（平成29年3月末現在）

63t

し尿処理量

（平成29年3月末現在）

45kℓ

救急車出動数

7件

刑法犯罪件数

1件

市立図書館貸出利用者数

（平成29年3月末現在）

203人

※小数点1以下については、四捨五入してある。　※特にことわりのないものは、平成29年（1月～12月）の値である。
※『石垣市の1日の値』は、年間・年度間を365日で割ったものである。
※「1人あたり平均配水量」については、上水道の値となってる。

【国勢調査人口の推移】

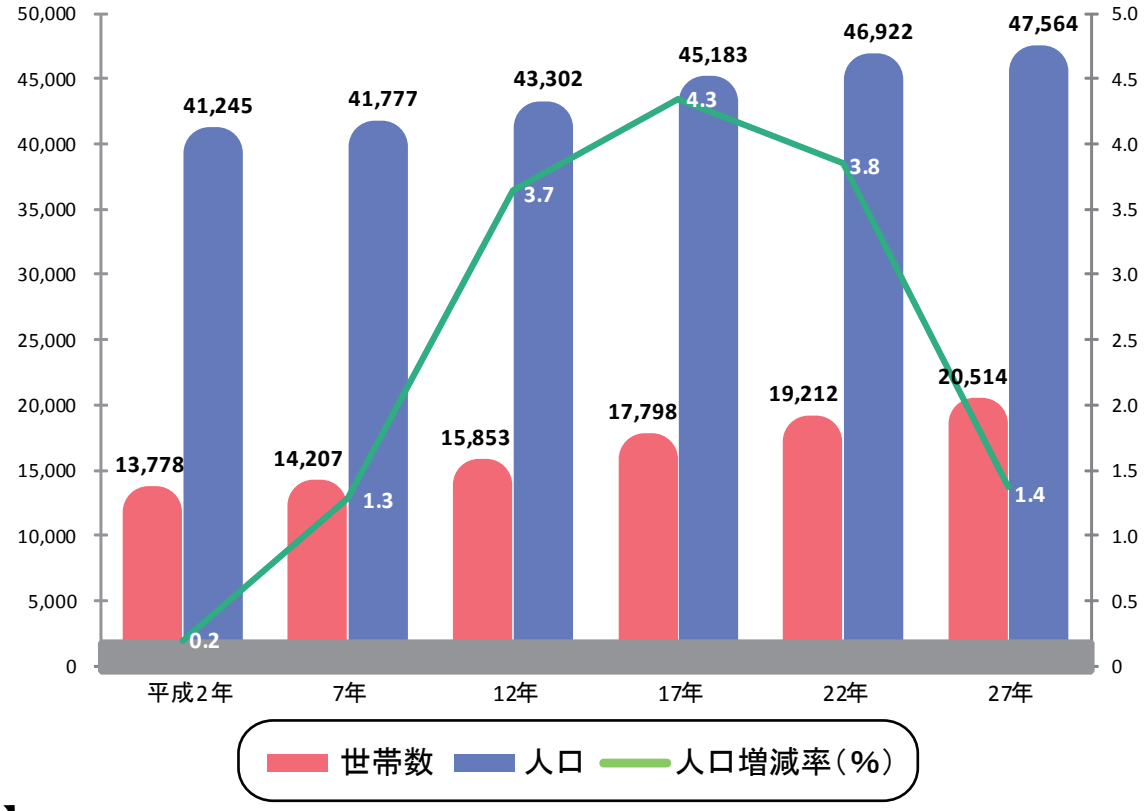

【自然動態】

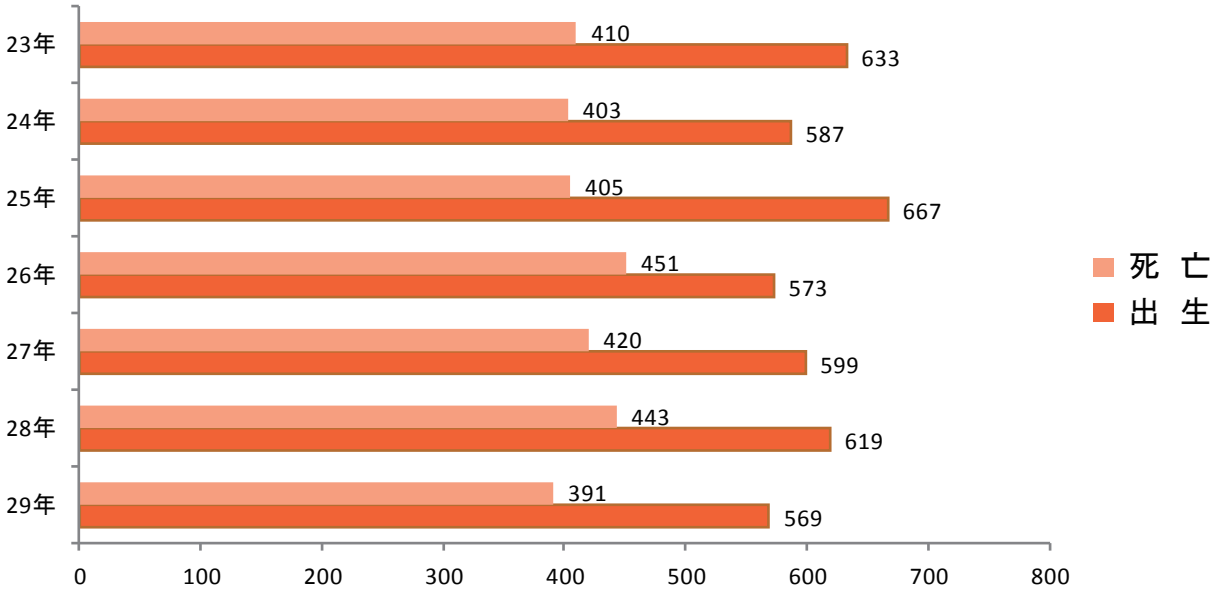

【社会動態】

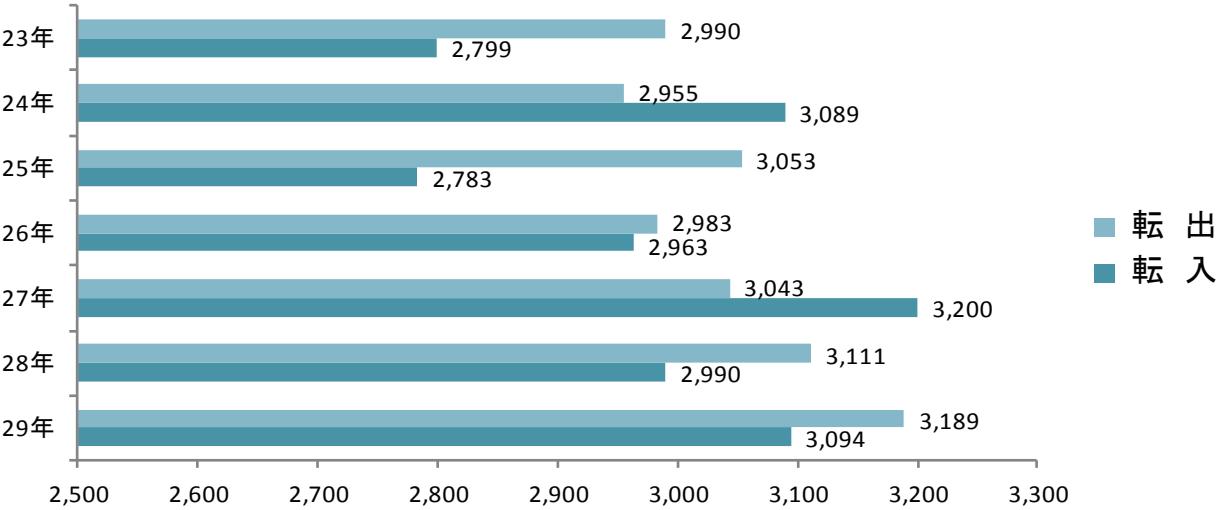

【人口の年齢構造】（平成29年3月末現在）

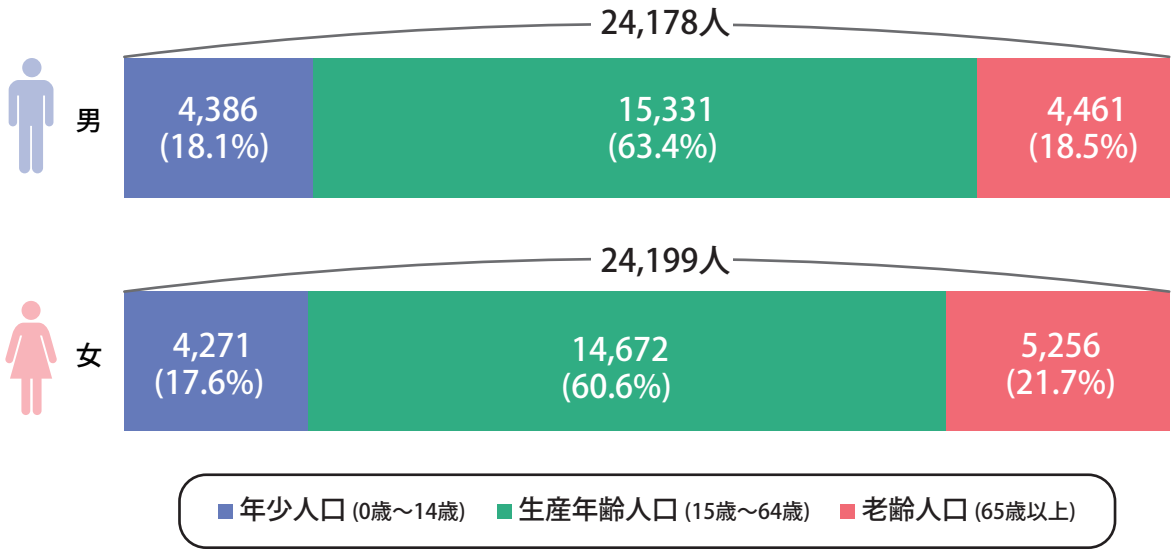

【人口ピラミッド】（平成29年3月末現在）

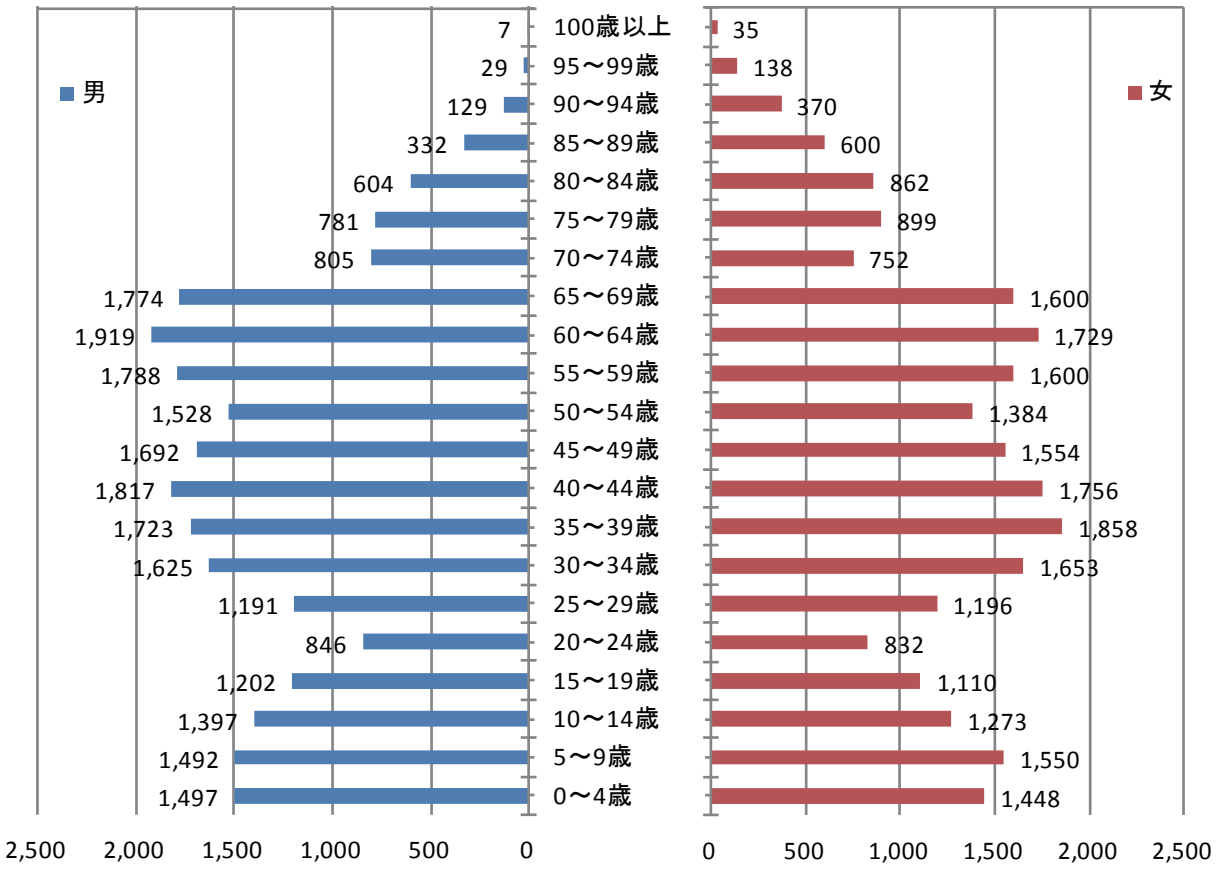

【気象】（平成29年12月末現在）

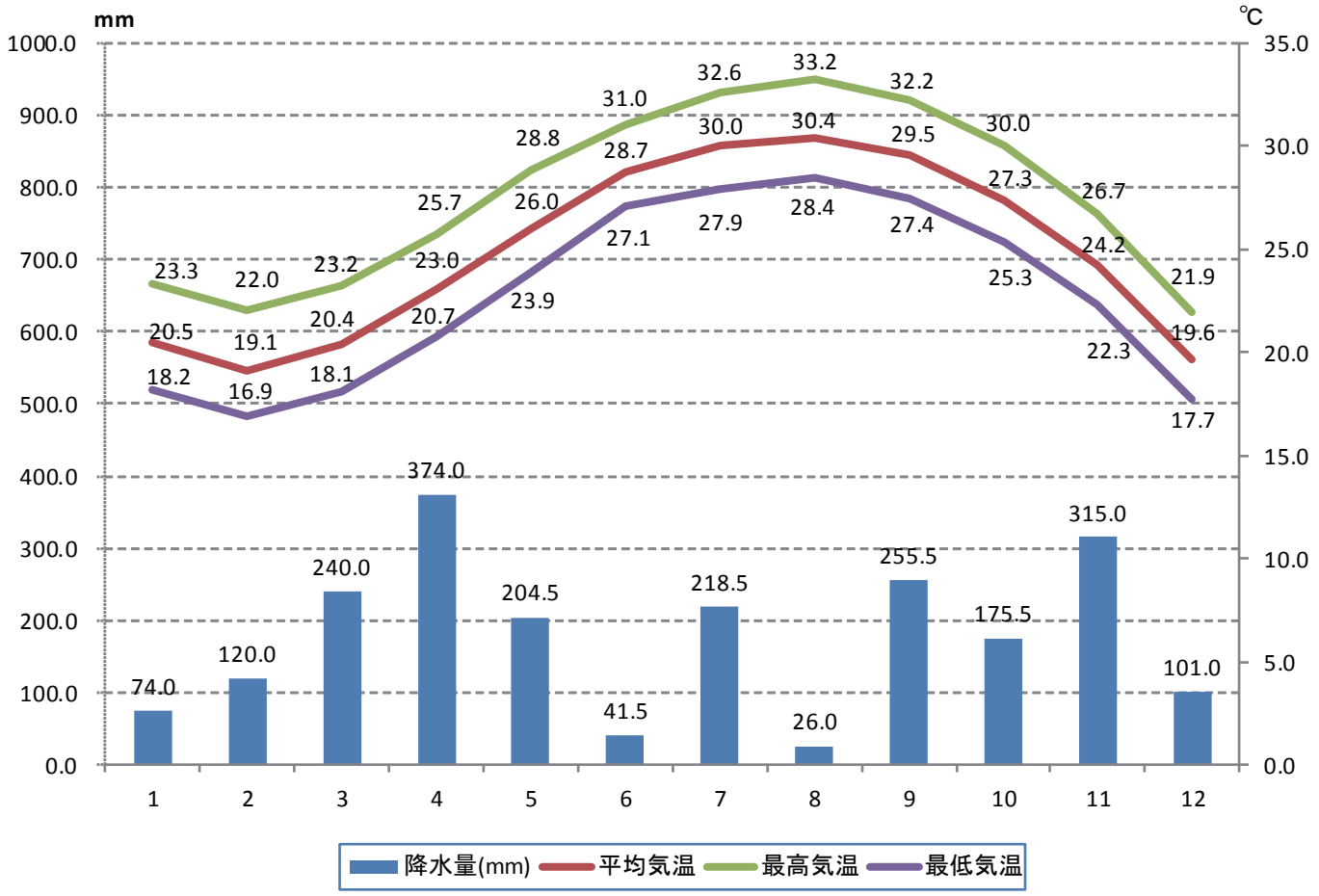

【地価用途別平均価格及び平均変動率】（各年7月1日現在）

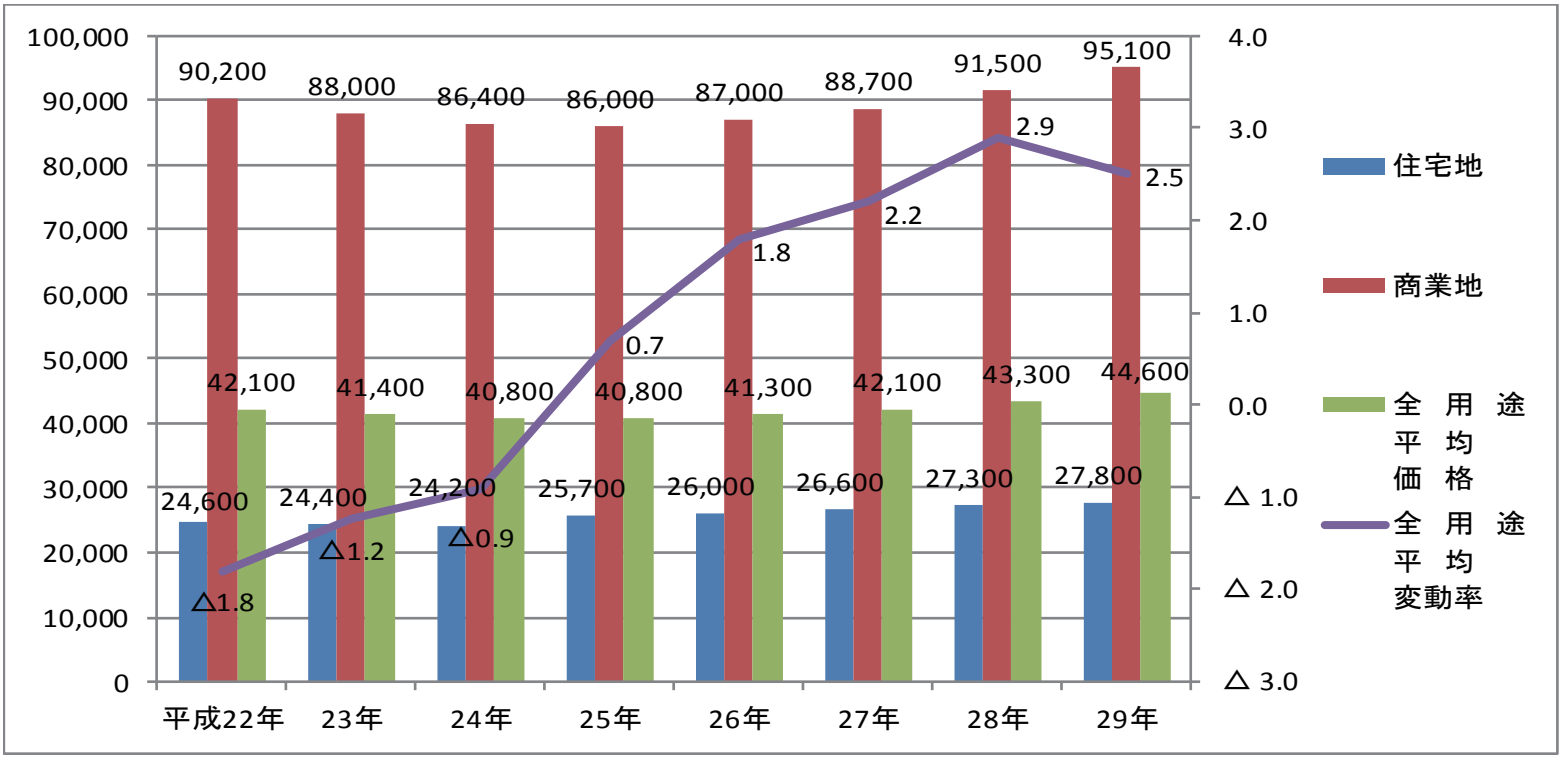

【入域旅客数及び観光客の推移】（各年12月末現在）

平成29年観光客推計総数 **137万6,651人**
（4年連続100万人越え）

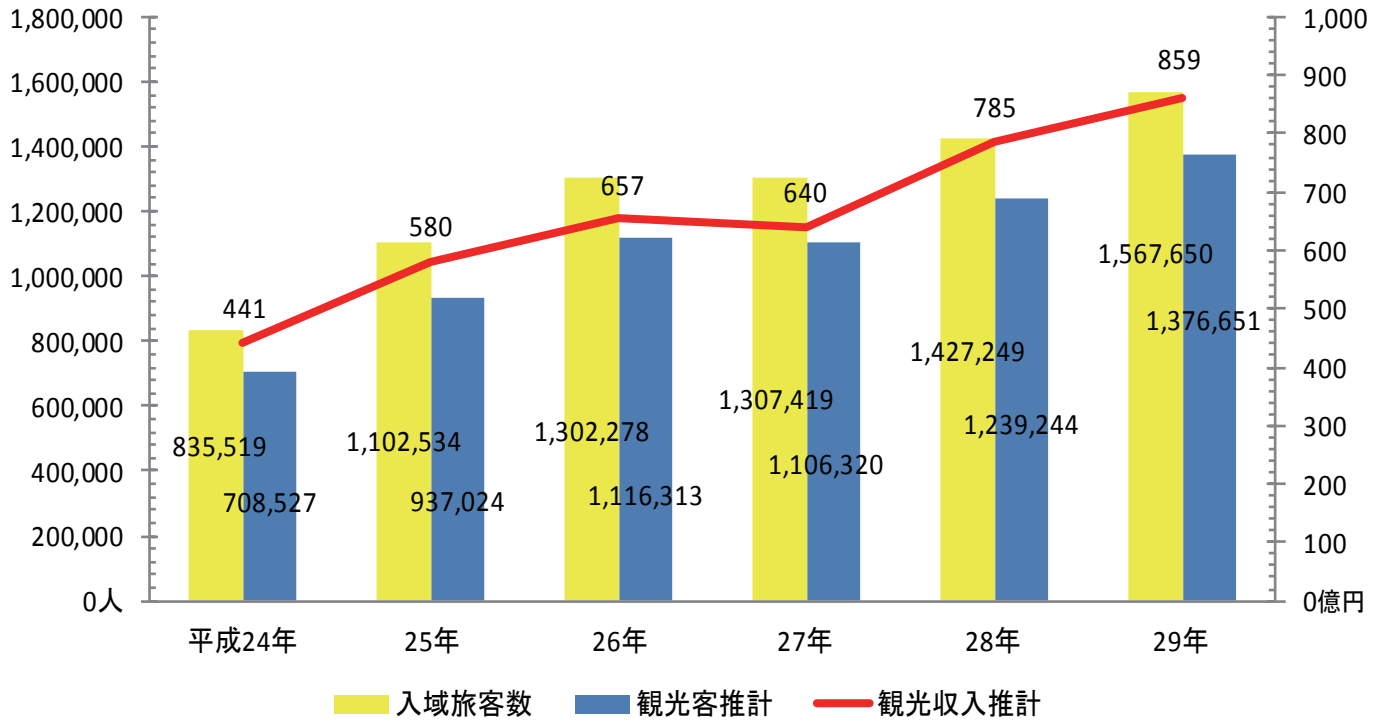

【航路別市外観光客数】（平成29年12月末現在）

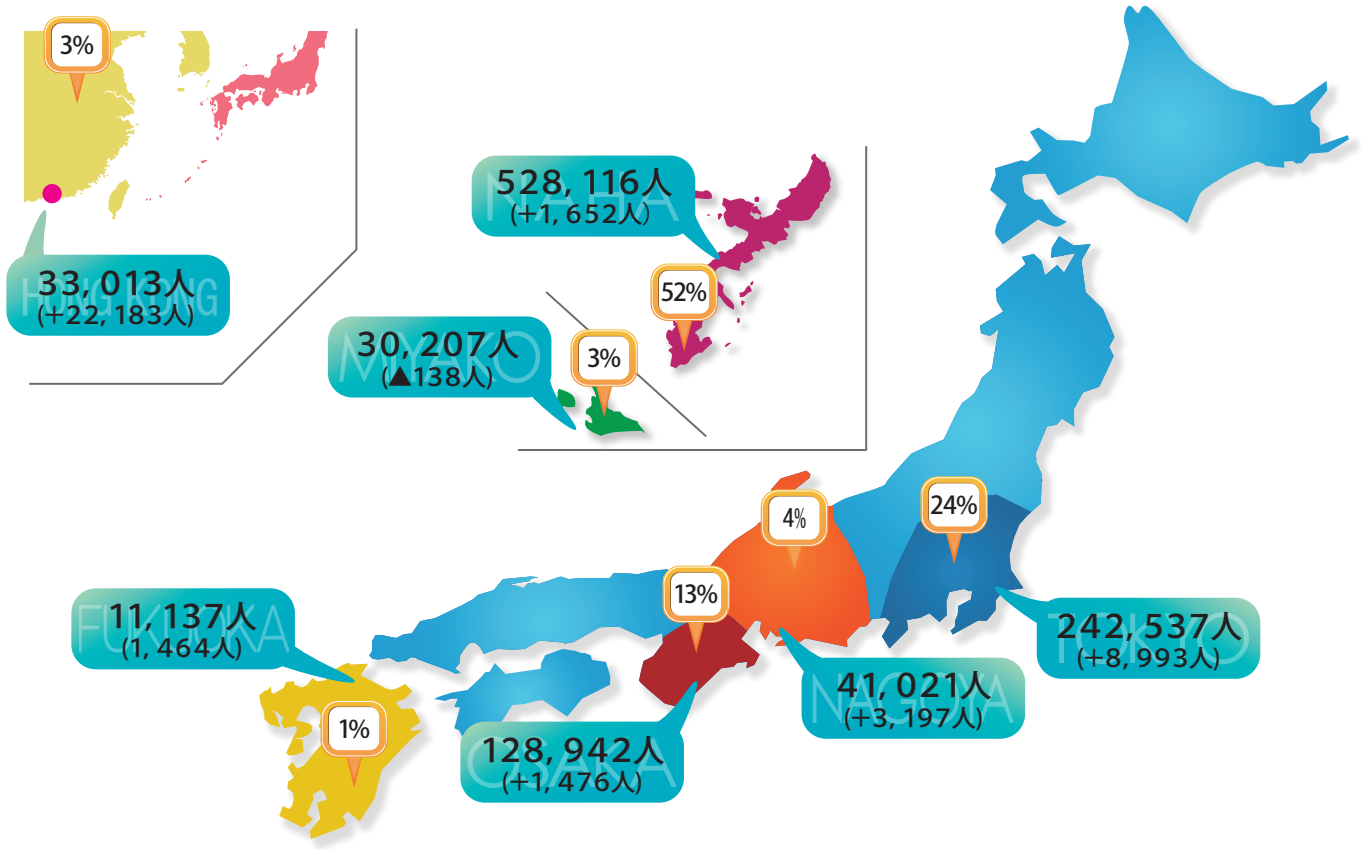

【石垣市の主な統計一覧】

関連指標項目		数値	期間・時点	備考
総面積		229.34k㎡	平成28年10月1日現在	沖縄県市町村概要（平成29年3月）
耕地		5,350ha	平成28年7月15日現在	
宅地		7,889,386㎡	平成28年1月1日現在	
国勢調査	人口	47,564人	平成27年10月1日現在	平成27年　国勢調査
	世帯数	20,514世帯		
	人口密度	207.4㎡		
	人口集中地区面積	5.1k㎡		
	人口集中地区人口	31,425人		
住民基本台帳	人口	49,380人	平成29年12月31日現在	平成29年　住民基本台帳
	世帯数	24,027世帯		
	出生数	569人	平成29年（年間）	
	死亡数	391人		
	婚姻届件数	418組		
	離婚届件数	147組		
	転入者数	3,094人		
	転出者数	3,189人		
総事業所数		2,983ヶ所	平成24年2月1日現在	平成24年経済センサス－活動調査
総従業者数		18,646人		
総売上金額		1,093億4,500万円		
費用総額		1,016億1,400万円		
うち給与総額		236億4千万円		
建設業	企業等数、事業所数	383ヶ所		
	従業者数	1,643人		
	売上金額	241億9,300万円		
	費用総額	234億700万円		
	うち給与総額	34億6200万円		
卸売・小売業	企業等数、事業所数	1,180ヶ所		
	従業者数	2,568人		
	売上金額	324億600万円		
	費用総額	303億6,000万円		
	うち給与総額	37億400万円		
飲食サービス業・宿泊業	企業等数、事業所数	1,046ヶ所		
	従業者数	2,448人		
	売上金額	117億700万円		
	費用総額	108億700万円		
	うち給与総額	29億5,800万円		
事業所数（製造業）		66ヶ所	平成26年12月31日現在	平成26年　工業統計調査
従業者数（製造業）		924人		
製造品出荷額等		91億6,395万円		
現金給与総額		19億9,012万円		

関連指標項目		数値	期間・時点	備考
農業就業人口		1,132人	平成27年2月1日現在	2015年　農林業センサス
農家数		782戸		
耕地面積		3,087ha		
市民所得額		1033億1,100万円	平成26年（年間）	平成26年度　沖縄県市町村民所得
1人当たり市民所得額		219万5,000円		
経済活動総生産額		1,546億5,000万円		
内訳	第一次産業総生産額	64億4,300万円		
	第二次産業総生産額	188億1,800万円		
	第三次産業総生産額	1,292億4,000万円		
交通事故件数		93件	平成29年（年間）	
火災発生件数		20件		
病院数		3ヶ所	平成28年4月1日現在	平成28年　離島統計
診療所数		29ヶ所		
歯科診療所数		19ヶ所		
病床数		531ヶ所		
医師数（歯科医師含む）		122人		
救急車出動件数		2,493件	平成29年（年間）	
八重山病院救急受診件数		18,755件		
都市公園数		11ヶ所	平成28年4月1日現在	平成28年　離島統計
都市公園面積		2,432,200㎡		
米軍基地面積		91.5ha	平成28年3月31日現在	沖縄県市町村概要（平成29年3月）
地価全用途平均価格		44,600円／㎡	平成29年7月1日現在	沖縄県企画部土地対策課「市町村別・用途別平均価格及び平均変動率」
用途別	住宅地	27,800円／㎡		
	商業地	95,100円／㎡		
住宅総数		20,010戸	平成25年10月1日現在	平成25年　住宅・土地統計調査
前回調査時（H20）との増減		2,730戸増		
内訳	持ち家	9,330戸		
	借家	10,490戸		
市営住宅管理戸数		180戸	平成29年3月31日現在	
保育施設数		46ヶ所		
保育士・保育従事者数		520人		
児童数		1,969人		
内訳	公立	363人		
	認可	1,160人		
	認可外	446人		
幼稚園数		19ヶ所	平成28年5月1日現在	平成28年　学校基本調査
幼稚園教職員数		37人		
幼稚園児童数		736人		
内訳	公立	637人		
	私立	99人		

関連指標項目		数値	期間・時点	備考
小学校数		21ヶ所	平成28年5月1日現在	平成28年　学校基本調査
小学校教員数		335人		
小学校生徒数		3,577人		
内訳	公立	3,487人		
	私立	90人		
中学校数		9ヶ所		
中学校教員数		167人		
中学校生徒数		1,531人		
市職員数		558人	平成28年4月1日現在	
消防職員数		60人	平成29年3月31日現在	
市議会議員数		21人	平成29年12月31日現在	
有権者数		38,501人	平成29年9月2日現在	
内訳	男	19,171人		
	女	19,330人		
歳入決算額（一般会計）		270億4,236万6,000円	平成27年度（年間）	
歳出決算額（一般会計）		262億785万4,000円		
市税収入済額		51億3,161万9,000円		
ゴミ収集量		23,149t	平成28年度（年間）	
し尿処理量		14,044kl		
市立図書館貸出冊数		239,728冊		
石垣空港乗降客総数		250万5,886人	平成29年（年間）	
刑法犯罪件数		369件		