

* 市民生活 ~ Life of Citizens ~

総人口

(住民基本台帳 平成27年12月末現在)



49,160人

1世帯あたりの人員

(住民基本台帳 平成27年12月末現在)



2.1人

総事業所数

(平成26年 経済センサス-基礎調査)



3,167ヶ所


総従業者数

(平成26年 経済センサス-基礎調査)



19,712人

交通事故発生状況(年間割合)



3日に1件

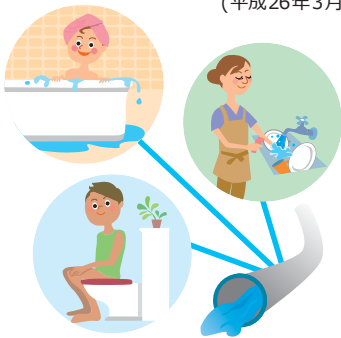
火災発生状況(年間割合)



14日に1件

汚水処理人口普及率


(平成26年3月末現在)



45%

医療施設数

(平成26年3月末現在)



50ヶ所

病床1床あたり市民数

(平成26年3月末現在)



94人

市民1人あたりの公園面積

(平成26年3月末現在)



50m²

医師1人あたりの市民数

(平成26年3月末現在)



413人

教員1人あたりの児童数(小中学校)

(平成26年学校基本調査)



12人

※小数点1以下については、四捨五入してある。 ※特にことわりのないものは、平成26年(1月~12月)の値である。
※「医師1人あたりの市民数」については、医師と歯科医師の合計値を記載年月日の住民基本台帳人口で割ったものである。

* 市民生活 ~ Life of Citizens ~

消防職員1人あたりの市民数

(平成27年12月末現在)



833人

市職員1人あたりの市民数

(平成27年4月1日現在)



90人

議員1人あたりの市民数

(平成27年9月2日現在・有権者数割合)



1,708人

市民1人あたりの年間所得

(平成24年度 沖縄県市町村民所得)



2,072,000円

市民1人あたりの収入(歳入)

(平成25年度 決算)



531,710円

市民1人あたりの市税負担金

(平成25年度 決算)



98,028円

* 石垣市の1日 ~ A Day of Ishigaki City ~

出産



1.6人

死亡



1.2人

結婚



1.1組

離婚



0.4組(2日に1組)

転入



8.8件

転出



8.3件

※「市民1人あたりの年間所得」については、沖縄県全体からの市人口による分配値となっており、実数とは異なる。

* 石垣市の1日 ~ A Day of Ishigaki City ~

1人あたり平均配水量

(平成27年3月末現在)



456ℓ

八重山病院救急受診件数

(平成27年3月末現在)



47件

石垣空港乗降客数



6,250人

ゴミの廃棄量


(平成27年3月末現在)



62t

し尿処理量

(平成27年3月末現在)



44kℓ

救急車出動数



6件

刑法犯罪件数



1件

市立図書館貸出利用者数

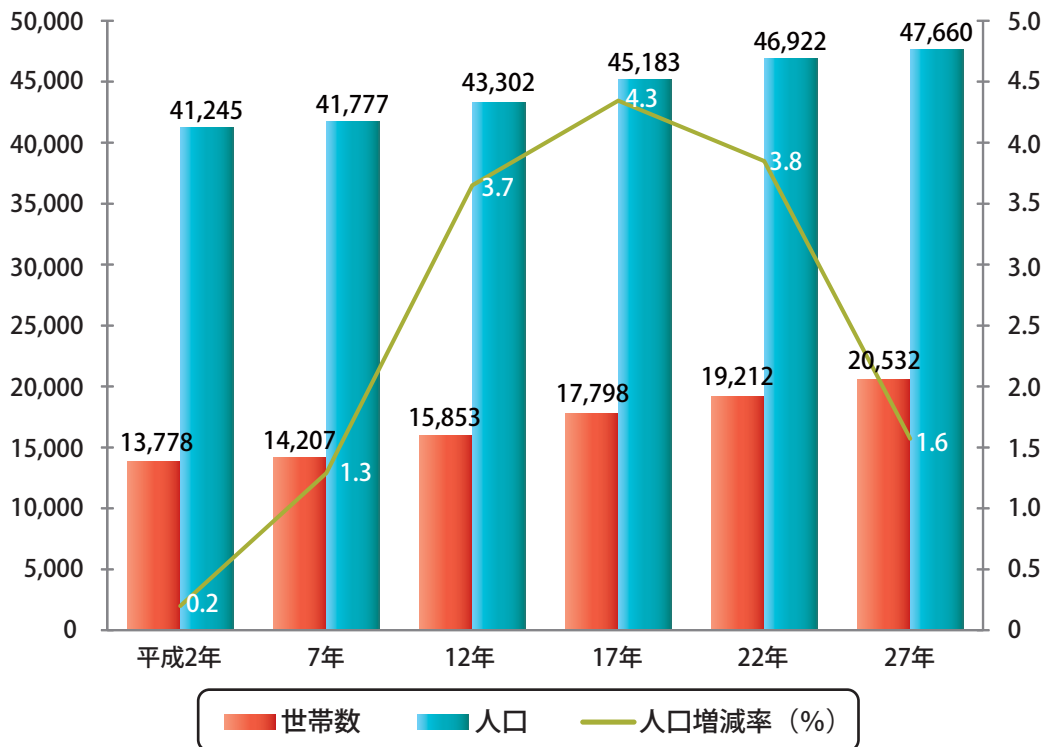
(平成27年3月末現在)



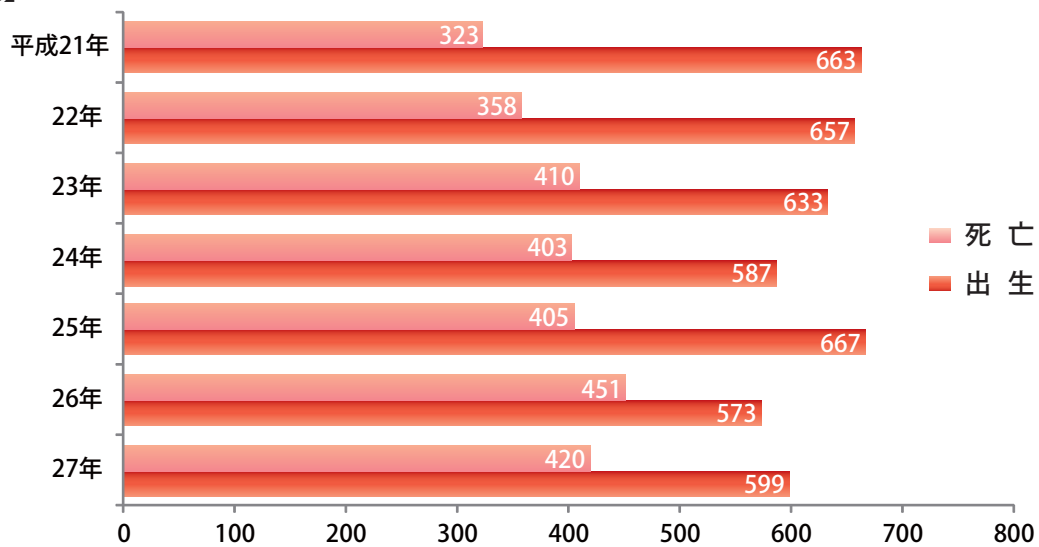
203人

※小数点1以下については、四捨五入してある。 ※特にことわりのないものは、平成27年(1月~12月)の値である。
※『石垣市の1日の値』は、年間・年度間を365日で割ったものである。
※「1人あたり平均配水量」については、上水道の値となっている。

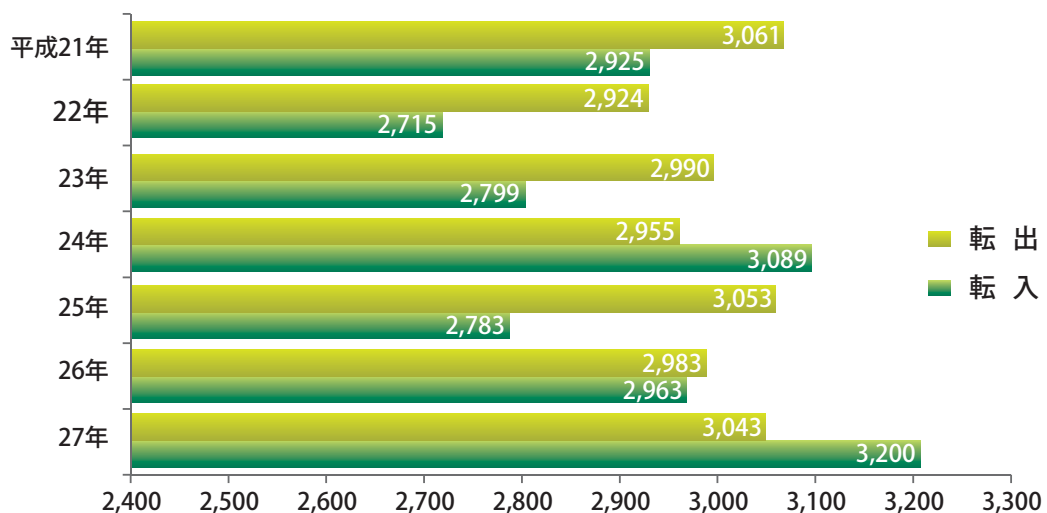
【国勢調査人口の推移】※平成27年の数値は速報値



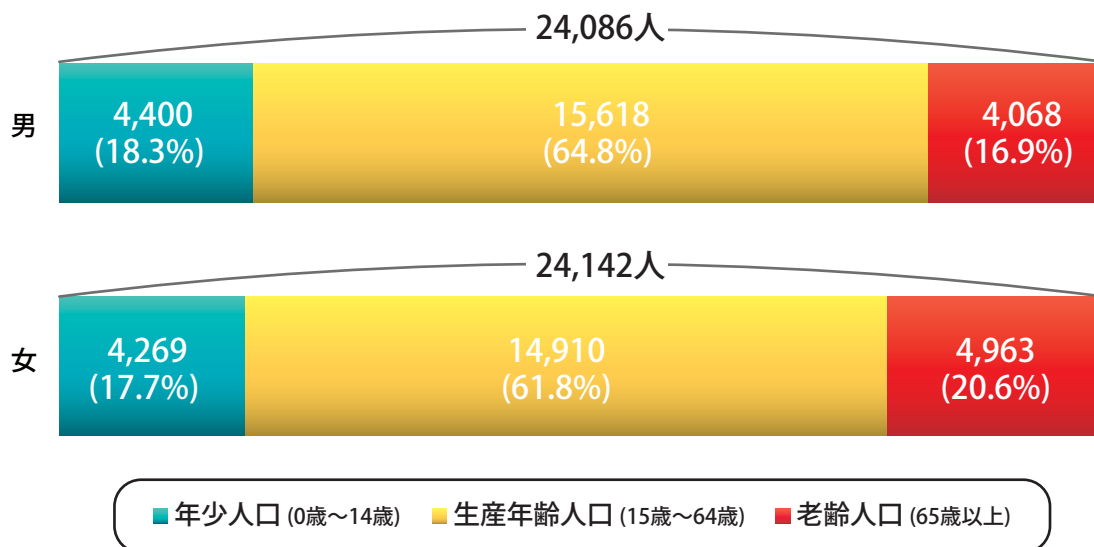
【自然動態】



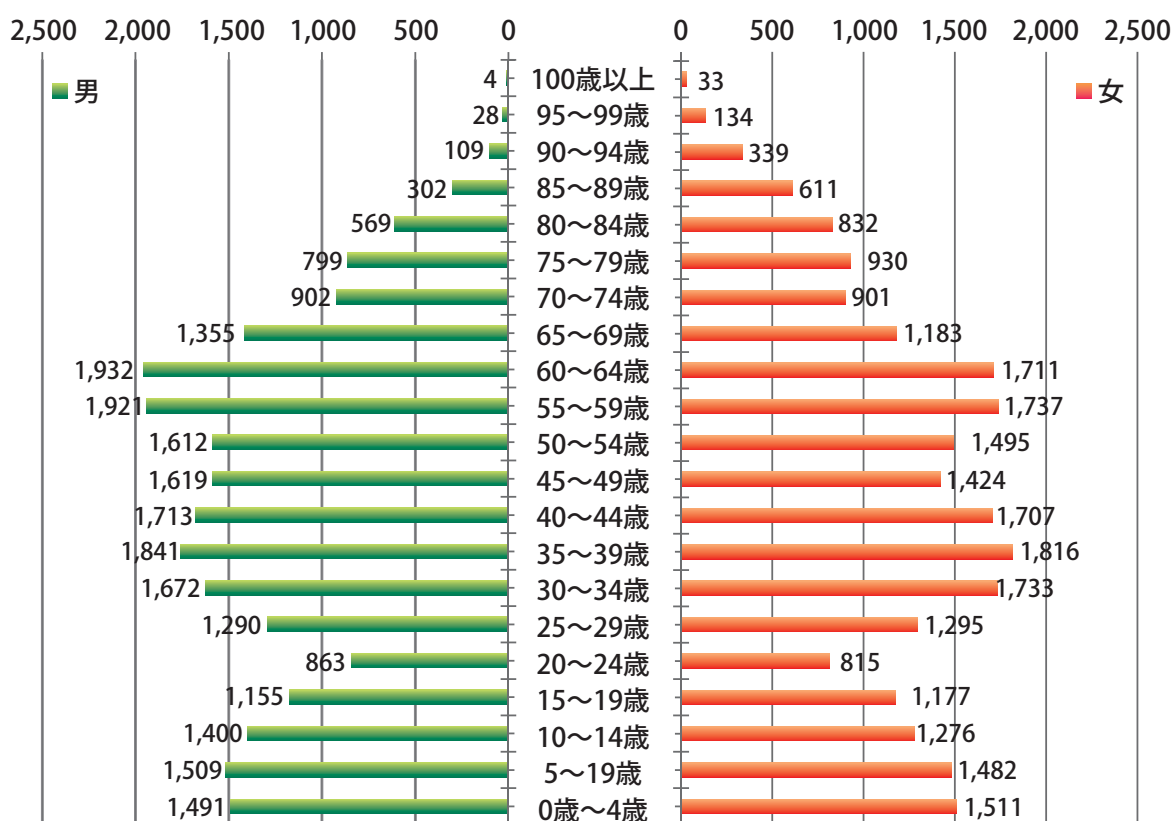
【社会動態】



【人口の年齢構造】(平成27年3月末現在)



【人口ピラミッド】(平成27年3月末現在)

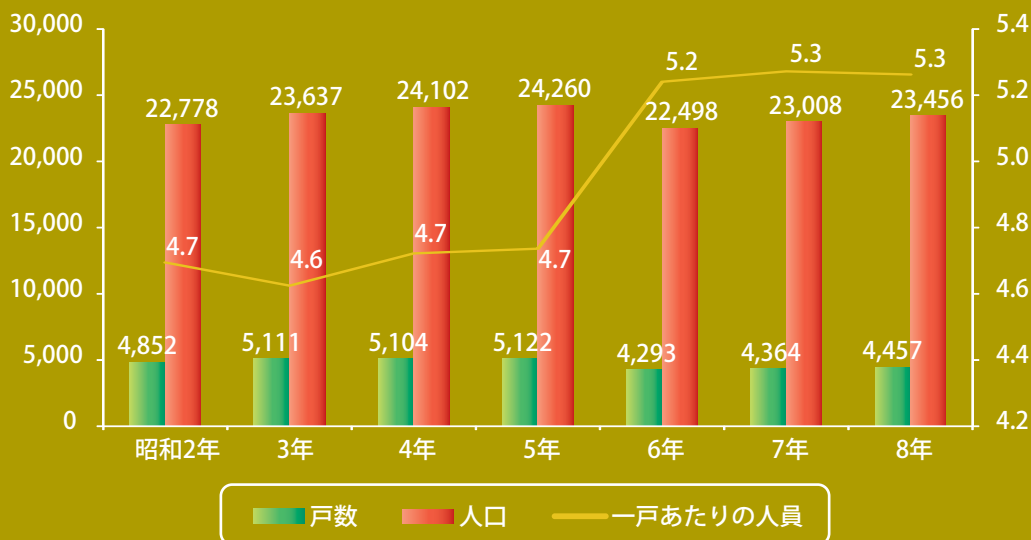


《特別編／石垣市（石垣町・大浜村）の昭和初期の人口推移》

石垣市史に記載のあった昭和初期の人口データ(石垣町・大浜村)を初のグラフ化

平成27年は国勢調査の年ということで、今号の特別編として「石垣市史(各論編 民俗 上)」という文献の中にある石垣町と大浜村の人口データを収集、いずれのデータも記載のあった年の昭和初期の人口データを足してグラフ化をおこなった。現在の石垣市人口の半分以下であったり、単純に現在の世帯との比較は出来ないが、1戸あたりの人員が5名程度ということがみられる。

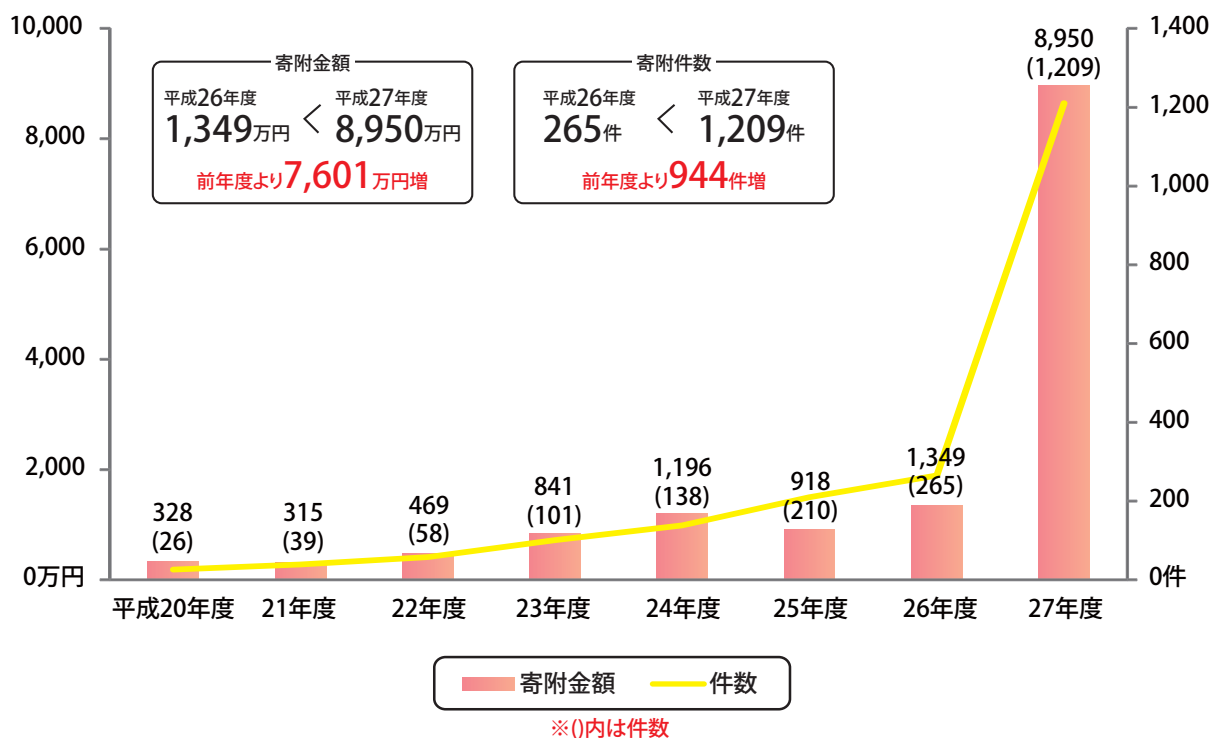
(同一参照文献内の村別人口の過去データについても特別編として本書22～23Pにて見開き掲載)



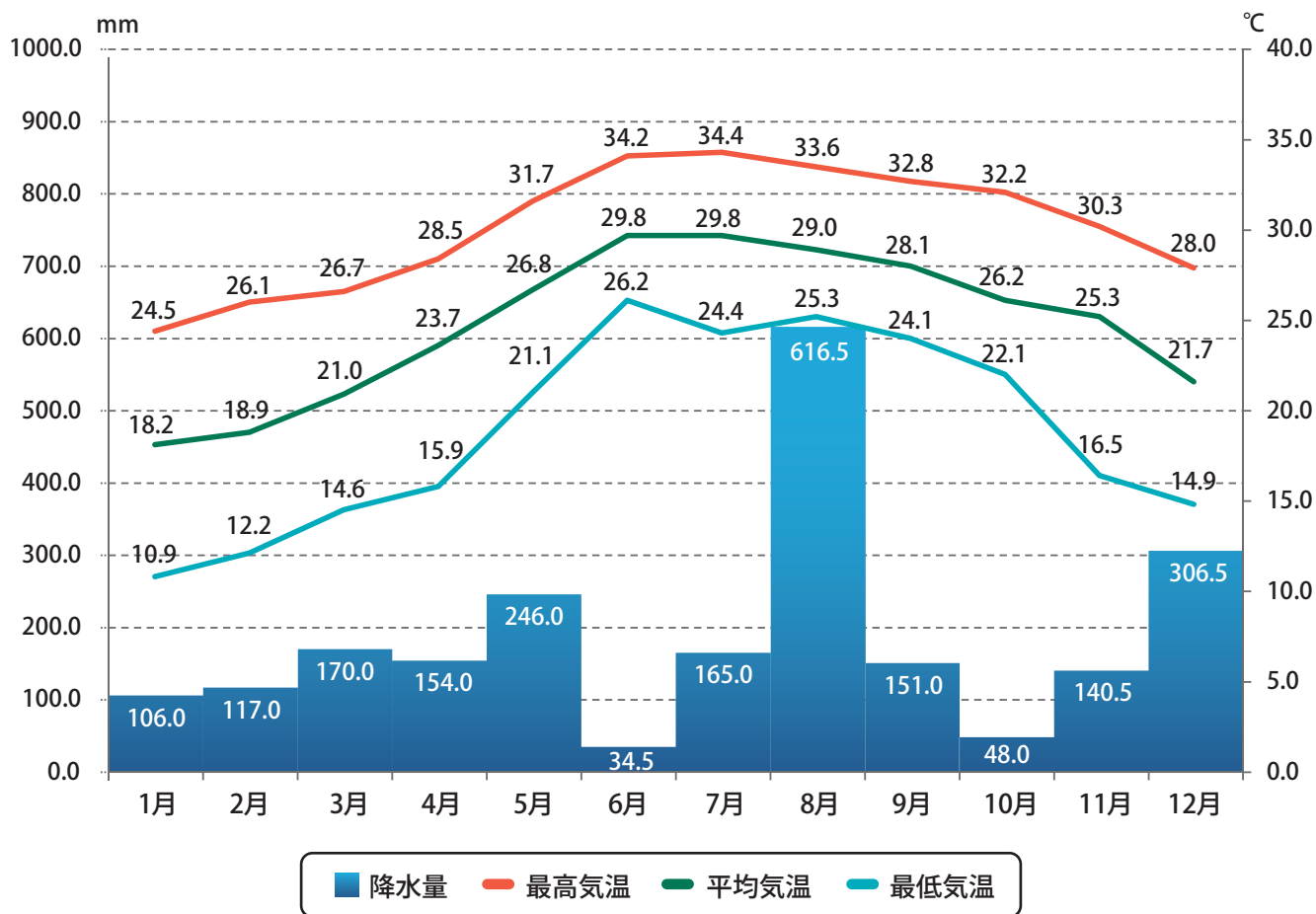
【石垣市ふるさと納税の推移】

特設サイトの開設やお礼の特産品の拡充により、平成27年度の寄附金額は大幅増

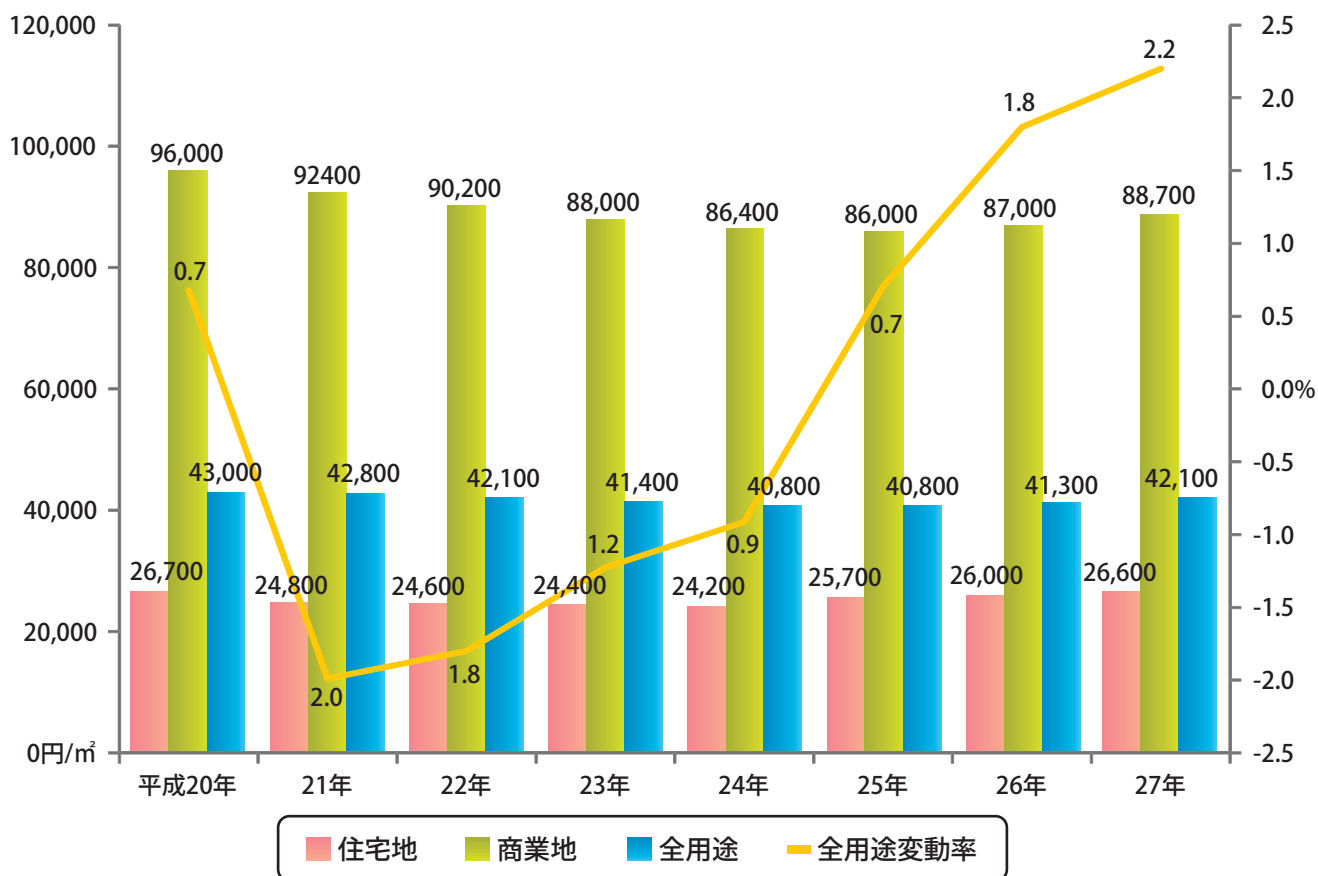
石垣市まちづくり支援寄附金（ふるさと納税）は、平成20年度から実施しており、年々寄附件数は増加している。また、平成27年度は、寄附申込からクレジット決済までワンストップでできる特設サイトの開設や、返礼品の内容を拡充したことなどにより、寄附件数ならびに寄附金額とも大幅に増加し、寄附金額は8,900万円余となっている。今後も自主財源の確保を図るべく、更なる取り組みに励んでいく。



【気象】(平成27年12月末現在)



【地価用途別平均価格及び平均変動率】(各年7月1日現在)

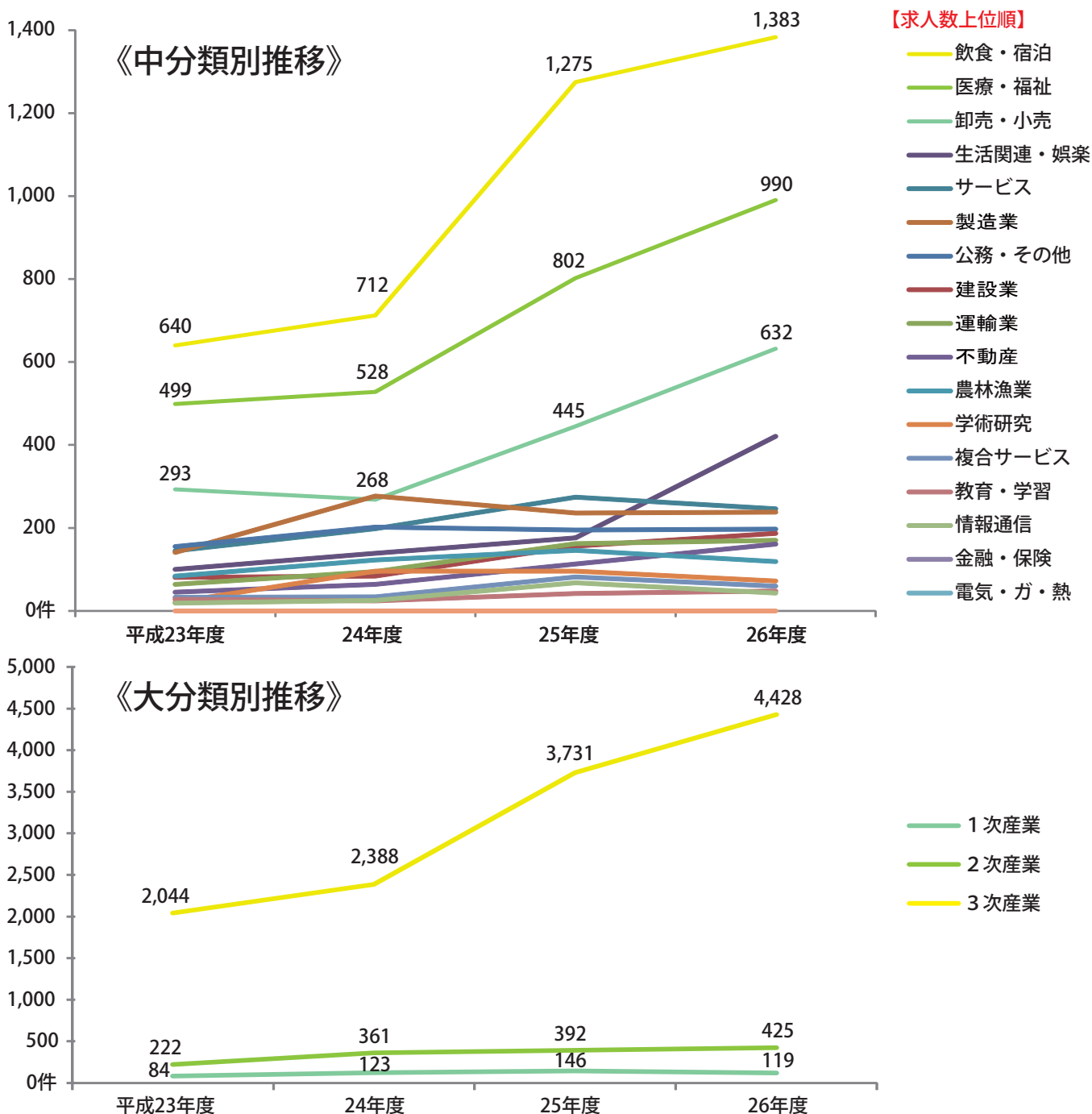


【産業別新規求人数の推移】

新空港開港後の活況の影響はいまだ健在、高齢化社会による福祉関係の求人も増加

平成24年に開港した新石垣空港特需が求人数にも表れており、平成26年度においても新規求人数がサービス業を中心とする第3次産業において増加傾向にある。ただし、現状としては求人は出ているが働く人がいないといった人手不足が課題となっている。

また、医療・福祉関連産業においても増加傾向にあることから高齢化社会による医療や介護サービスなどの社会需要の高さや人手不足が見てとれる。



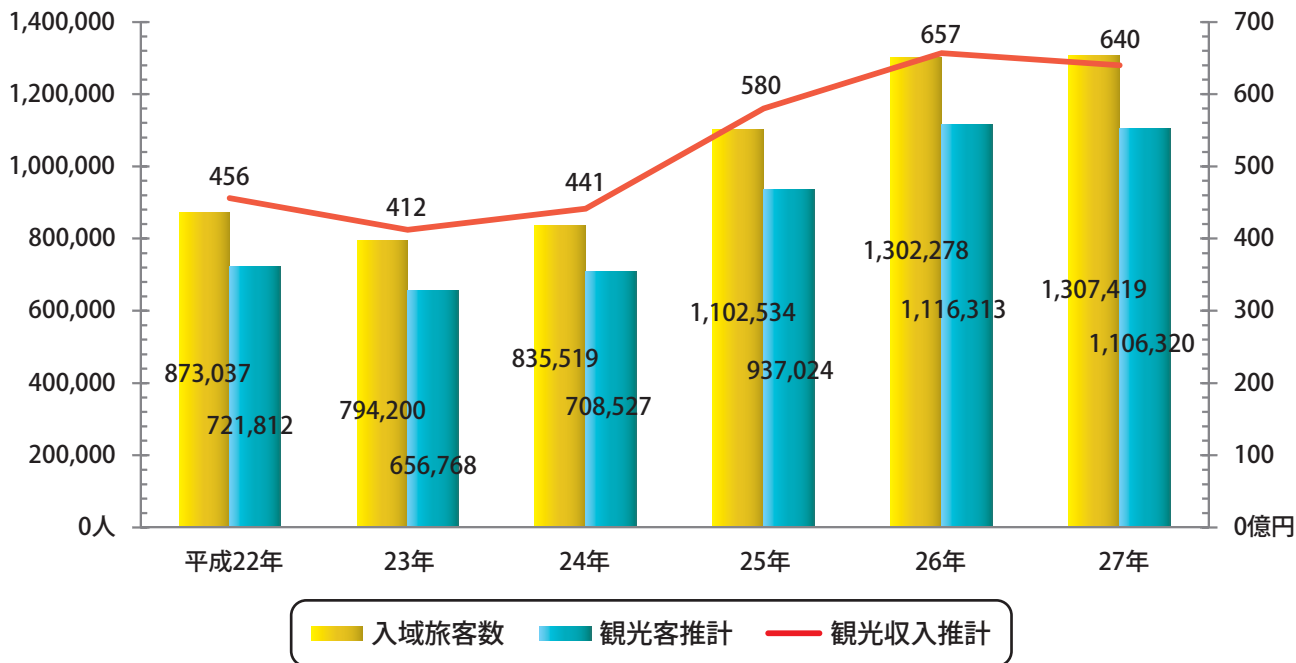
第1次産業…農業、林業、漁業

第2次産業…鉱業、採石業、砂利採取業、建設業、製造業

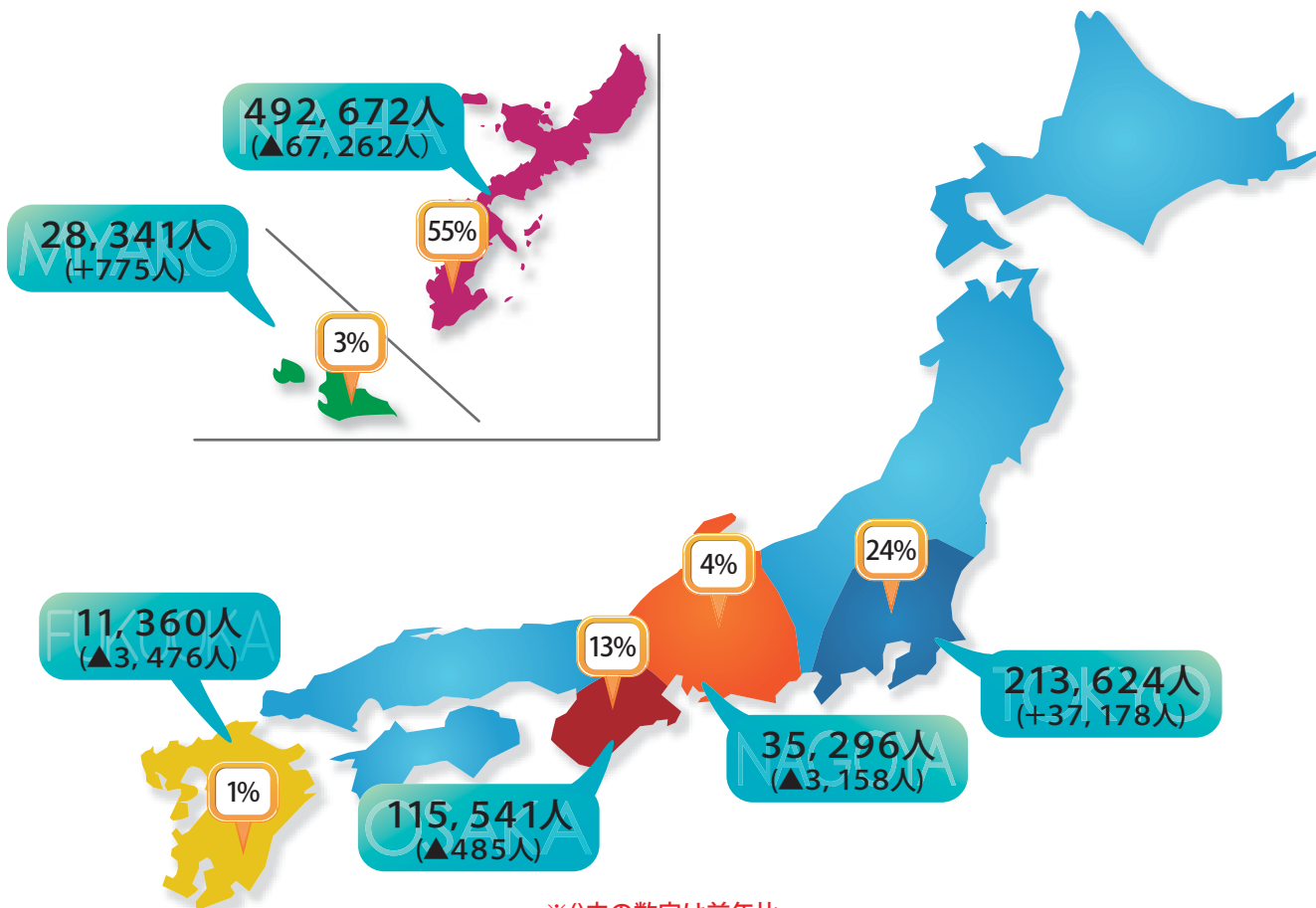
第3次産業…電気・ガス・熱供給・水道業、情報通信業、運輸業、郵便業、卸売業、小売業、飲食店、金融、保険業、不動産業、物品賃貸業、学術研究、専門・技術サービス業、宿泊業、飲食サービス業、生活関連サービス業、娯楽業、教育・学習支援業、医療・福祉、複合サービス業、サービス業、公務

【入域旅客数及び観光客の推移】(各年12月末現在)

平成27年観光客推計総数 **110万6,320人**
 (2年連続100万人越え)



【航路別市外観光客数】(平成27年12月末現在)



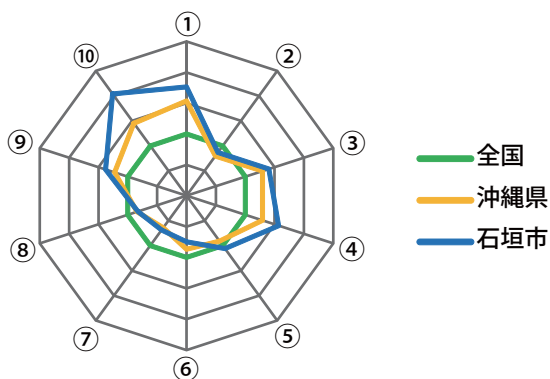
※()内の数字は前年比

◆主要統計指標の全国・沖縄県・石垣市比較 (総務省統計局 e-Stat「統計でみる市区町村のすがた 2015」)

ここにあるグラフは、総務省統計局が発表している統計指標の中からデータを抽出し、「人口あたり」「総世帯数あたり」「1事業所あたり」などで計算し直して、全国と沖縄県と石垣市が比較できるようにしたものである。「全国」の数値を「1」としたときに、「沖縄県」「石垣市」がどのような特徴を持つかを分かりやすくするために、分類ごとにレーダーチャートにしてみた。

※47都道府県のデータの合計値を「全国」とした。

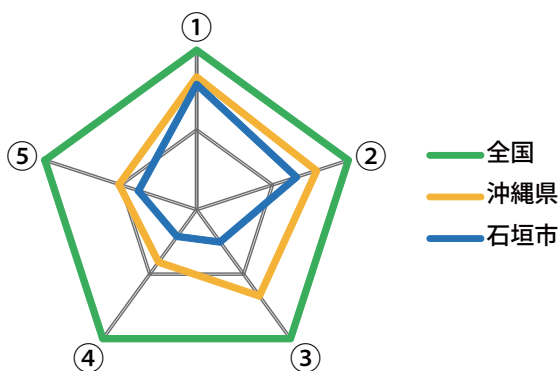
【人口・世帯】



全国を「1」とすると、石垣市は人口あたりの「出生数」「転入者数」「転出者数」「婚姻件数」「離婚件数」の比率が相対的に高い。

No.	項目	全国	沖縄県	石垣市
①	人口あたり出生数比率	1	1.54	1.77
②	人口あたり死亡数比率	1	0.80	0.87
③	人口あたり転入者比率	1	1.29	1.40
④	人口あたり転出者比率	1	1.29	1.57
⑤	総世帯あたり単独世帯比率	1	0.84	1.07
⑥	総世帯あたり65歳以上がいる核家族世帯比率	1	0.80	0.75
⑦	総世帯あたり高齢夫婦世帯比率	1	0.59	0.69
⑧	総世帯あたり高齢単身世帯比率	1	0.78	0.83
⑨	人口あたり婚姻件数比率	1	1.23	1.38
⑩	人口あたり離婚件数比率	1	1.45	2.04

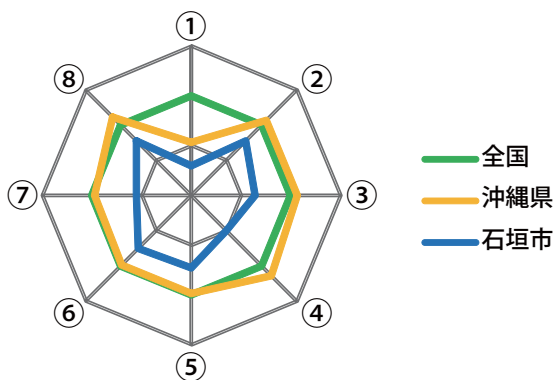
【経済基盤】



全国を「1」とすると、石垣市はどの指標も相対的に低い。

No.	区別	全国	沖縄県	石垣市
①	納税義務者1人あたり課税対象所得	1	0.83	0.79
②	1事業所あたり従業員数	1	0.79	0.66
③	製造業従業者1人あたり製造品出荷額	1	0.67	0.25
④	1商業事業所あたり年間商品販売額	1	0.41	0.21
⑤	商業従業者1人あたり年間商品販売額	1	0.51	0.38

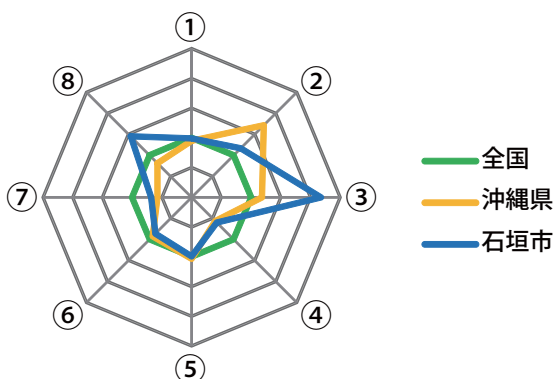
【教育】



全国を「1」とすると、石垣市はどの指標も相対的に低い。

No.	区別	全国	沖縄県	石垣市
①	1幼稚園あたり在園者数	1	0.54	0.30
②	小学校教員1人あたり児童数	1	1.07	0.78
③	1小学校あたり教員数	1	1.07	0.64
④	1小学校あたり児童数	1	1.14	0.50
⑤	中学校教員1人あたり生徒数	1	0.99	0.73
⑥	1中学校あたり教員数	1	0.98	0.75
⑦	1中学校あたり生徒数	1	0.97	0.55
⑧	1高等学校あたり生徒数	1	1.12	0.77

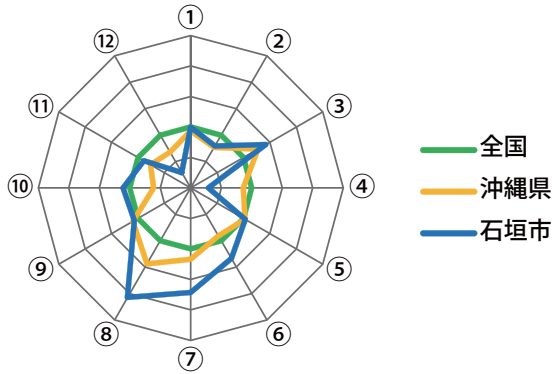
【労働】



全国を「1」とすると、石垣市は「第1次産業就業者数」「家族従業者数」が多い。

No.	区別	全国	沖縄県	石垣市
①	就業者数	1	0.95	0.99
②	完全失業者数	1	1.72	1.17
③	第1次産業就業者数	1	1.18	2.17
④	第2次産業就業者数	1	0.56	0.60
⑤	第3次産業就業者数	1	1.03	0.99
⑥	雇用者数	1	0.93	0.86
⑦	役員数	1	0.57	0.68
⑧	家族従業者数	1	0.81	1.45

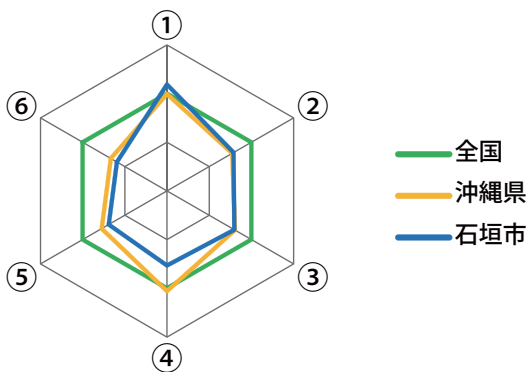
【居住】



全国を「1」とすると、石垣市は「借家数」「ごみ総排出量」「小売店数」「飲食店数」が相対的に多い。

No.	区別	全国	沖縄県	石垣市
①	居住世帯あり住宅数	1	0.94	1.00
②	持ち家数	1	0.77	0.79
③	借家数	1	1.27	1.42
④	非水洗化人口	1	0.86	0.29
⑤	ごみ計画収集人口	1	1.03	1.04
⑥	ごみ総排出量	1	0.91	1.33
⑦	小売店数	1	1.17	1.72
⑧	飲食店数	1	1.44	2.08
⑨	大型小売店数	1	1.09	1.07
⑩	道路実延長	1	0.61	1.11
⑪	郵便局数	1	0.76	0.89
⑫	都市公園数	1	0.68	0.29

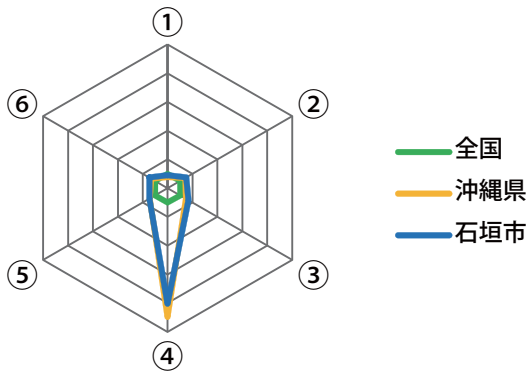
【健康・医療】



全国を「1」とすると、石垣市は診療所の数、医師・薬剤師の数が相対的に少ない。

No.	区別	全国	沖縄県	石垣市
①	一般病院数	1	0.99	1.09
②	一般診療所数	1	0.77	0.79
③	歯科診療所数	1	0.80	0.80
④	医師数	1	1.03	0.76
⑤	歯科医師数	1	0.77	0.69
⑥	薬剤師数	1	0.67	0.59

【福祉・社会保障】



全国を「1」とすると、石垣市は沖縄県とならんで「保育所入所待機児童数」が突出して多い。

No.	区別	全国	沖縄県	石垣市
①	介護老人福祉施設数	1	0.77	0.90
②	児童福祉施設数	1	1.42	1.50
③	保育所数	1	1.47	1.68
④	保育所入所待機児童数	1	8.96	8.04
⑤	保育所所在児数	1	1.45	1.47
⑥	国民健康保険被保険者数	1	1.31	1.48

【総評】


「石垣市」は、子供がたくさん生まれて、市外からの人の出入りが多く、結婚・離婚も多いという人口動態的にはダイナミックな場所となっている。経済面では、全国と比較すると農林漁業の人が多く、製造業・商業の売り上げは低め、家族経営が多くて、所得も低めと苦戦している。また、診療所や医師の数は少なく、幼稚園や学校の規模も小さく、保育所の待機児童数の比率は突出して高いと、生活インフラ面でも不足している。しかし、観光地であるため、小売店、飲食店は多いという特色がデータから見えてくる。

これらの項目についてのデータ加工・グラフ作成・分析は、「総合マーケティング支援事業でお客様の仕事を“もっと”面白くする会社、株式会社ネオマーケティング」がおこなった。(https://www.neo-m.jp)

その手があったか!



石垣マーケティングラボ
ISHIGAKI MARKETING LAB.



【石垣市の主な統計一覧】

関連指標項目		数値	期間・時点	備考
総面積		229.27km ²	平成26年10月1日現在	沖縄県市町村概要(平成27年3月)
耕地		5,380ha	平成26年7月15日現在	
宅地		7,743,156m ²	平成26年1月1日現在	
国勢調査	人口	47,660人	平成27年10月1日現在	平成27年 国勢調査(速報値)
	世帯数	20,532世帯		
	人口密度	207.9m ²	平成22年10月1日現在	平成22年 国勢調査
	人口集中地区面積	5.1km ²		
	人口集中地区人口	31,229人		
住民基本台帳	人口	49,160人	平成27年12月31日現在	平成27年 住民基本台帳
	世帯数	23,092世帯		
	出生数	599人	平成27年(年間)	
	死亡数	420人		
	婚姻届件数	419組		
	離婚届件数	152組		
	転入者数	3,200人		
	転出者数	3,043人		
総事業所数		2,983ヶ所	平成24年2月1日現在	平成24年経済センサスー活動調査
総従業者数		18,646人		
総売上金額		1,093億4,500万円		
費用総額		1,016億1,400万円		
うち給与総額		236億4千万円		
建設業	企業等数、事業所数	383ヶ所		
	従業者数	1,643人		
	売上金額	241億9,300万円		
	費用総額	234億700万円		
	うち給与総額	34億6200万円		
卸小売業	企業等数、事業所数	1,180ヶ所		
	従業者数	2,568人		
	売上金額	324億600万円		
	費用総額	303億6,000万円		
	うち給与総額	37億400万円		
飲食サービス業	企業等数、事業所数	1,046ヶ所		
	従業者数	2,448人		
	売上金額	117億700万円		
	費用総額	108億700万円		
	うち給与総額	29億5,800万円		
事業所数(製造業)		70ヶ所	平成25年12月31日現在	平成25年 工業統計調査
従業者数(製造業)		905人		
製造品出荷額等		97億5,182万円		
現金給与総額		21億3,286万円		

関連指標項目		数値	期間・時点	備考
農業就業人口		1,132人	平成27年2月1日現在	2015年 農林業センサス
農家数		782戸		
耕地面積		3,087ha		
市民所得額		975億8,800万円	平成24年(年間)	平成24年度 沖縄県市町村民所得
1人当たり市民所得額		207万2,000円		
経済活動純生産額		943億1,100万円		
内訳	第一次産業総生産額	39億8,000万円		
	第二次産業総生産額	119億1,800万円		
	第三次産業総生産額	784億1,300万円		
交通事故件数		111件	平成27年(年間)	
火災発生件数		27件		
病院数		3ヶ所	平成26年4月1日現在	平成26年 離島統計
診療所数		27ヶ所		
歯科診療所数		20ヶ所		
病床数		509ヶ所		
医師数(歯科医師含む)		116人		
救急車出動件数		2,238件	平成27年(年間)	
八重山病院救急受診件数		17,314件		
都市公園数		11ヶ所	平成26年4月1日現在	平成26年 離島統計
都市公園面積		2,415,200㎡		
米軍基地面積		91.5ha	平成26年3月31日現在	沖縄県市町村概要(平成27年3月)
地価全用途平均価格		42,100円/㎡	平成27年7月1日現在	沖縄県企画部土地対策課「市町村別・用途別平均価格及び平均変動率」
用途別	住宅地	26,600円/㎡		
	商業地	88,700円/㎡		
住宅総数		20,010戸	平成25年10月1日現在	平成25年 住宅・土地統計調査
前回調査時(H20)との増減		2,730戸増		
内訳	持ち家	9,330戸		
	借家	10,490戸		
市営住宅管理戸数		174戸	平成27年3月31日現在	
保育施設数		36ヶ所		
保育士・保育従事者数		451人		
児童数		2,146人		
内訳	公立	428人		
	認可	860人		
	認可外	858人		
幼稚園数		19ヶ所	平成26年5月2日現在	平成26年 学校基本調査
幼稚園教職員数		31人		
幼稚園児童数		689人		
内訳	公立	589人		
	私立	100人		
小学校数		21ヶ所		

関連指標項目		数値	期間・時点	備考
小学校教員数		263人	平成26年5月2日現在	平成26年 学校基本調査
小学校生徒数		3,320人		
内 訳	公立	3,256人		
	私立	64人		
中学校数		9ヶ所		
中学校教員数		154人		
中学校生徒数		1,636人		
市職員数		536人	平成26年4月1日現在	
消防職員数		59人	平成27年12月31日現在	
市議会議員数		22人		
有権者数		37,585人	平成27年9月2日現在	
内 訳	男	18,762人		
	女	18,823人		
歳入決算額(一般会計)		254億5,457万5,000円	平成25年度(年間)	
歳出決算額(一般会計)		245億9,427万1,000円		
市税収入済額		46億9,287万2,000円		
ゴミ収集量		22,731t	平成26年度(年間)	
し尿処理量		13,615kl		
市立図書館貸出冊数		253,309冊		
石垣空港乗降客総数		228万1,136人		
刑法犯罪件数		334件		